

VORMSELKRANT 2024

Parochie Sint Maarten

Speciale uitgave ter gelegenheid van het toedienen van het Heilig Vormsel op zaterdag 29 juni 2024 in de Sint Jozefkerk

Op zaterdag 29 juni 2024 heeft Vicaris-generaal van Deelen aan 22 jongeren uit de parochie Sint Maarten het sacrament van het Vormsel toegediend.

Wat ging er allemaal aan vooraf?

De presentatieviering



IK DOE MAAR MEE!

Voorafgaand aan het project hebben de jongeren zich, tijdens de viering op zaterdag 20 januari 2024, gepresenteerd aan de parochie. Deze viering was in de Sint Jozefkerk. Dit jaar de hoofdkerk van onze parochie. Het Middenkoor heeft tijdens deze viering gezongen.



Nadat de jongeren hun naam genoemd hadden heeft pastor Owel hen gezegend.



Tijdens deze viering waren ook een groot aantal vormelingen van 2023 aanwezig.



Foto Richard Hydra

Zij hebben het vuur doorgegeven aan de jongeren van 2024, middels het aansteken van een kaars. Deze kaarsen zijn daarna allemaal op een standaard gezet.



Ook hebben een aantal jongeren een voorbede gelezen



Foto's van de jongeren zijn in de hoofdkerk en de eigen kerken gezet/opgehangen. Na de terugkomst op 6 oktober krijgen de jongeren deze weer mee.

FUNCTIES & AMBTEN:

Na Pasen zendt Jezus twaalf vrienden, de apostelen, naar alle volken op aarde met Goed Nieuws (Evangelie). Dit is een grote opdracht en of het zal lukken? De apostelen beginnen in Jeruzalem. Zij verkondigen wat Jezus heeft gedaan en geleerd; dopen en breken samen het brood om aan Jezus te blijven denken. Zelfs wanneer zij met de dood bedreigd worden en hun een spreekverbod wordt opgelegd, laten zij zich niet uit het veld slaan. Vanuit Jeruzalem trekken zij naar de dorpen en steden. Door middel van handoplegging stellen zij mensen aan tot leiders van de gemeenschap en zenden zij weer anderen uit om rond te reizen en aan wie zij tegen komen te vertellen van Jezus en zijn boodschap.

Het meeste weten we van Paulus, die door de verrezen Jezus wordt aangesteld als apostel van de heidenen. Paulus trekt van stad tot stad, van land tot land en komt uiteindelijk in Rome aan waar hij gevangen genomen wordt. Op zijn reis naar Rome heeft hij overal gemeenschappen gesticht die in Jezus geloven en Hem willen volgen. Paulus onderhoudt contact met deze gelovigen door middel van brieven. Deze staan in het Nieuwe Testament en daarvoor weten wij welke vragen de mensen van toen bezighielden en welke problemen ze hadden. Wanneer zich een probleem voordoet dat Paulus niet alleen kan oplossen, gaat hij naar Jeruzalem om de hulp in te roepen van de apostelen. Samen bidden ze dan en vragen ze de Heilige Geest om raad.

De tijd verstrijkt en de kerk groeit. De mannen en vrouwen die met Jezus naar Jeruzalem waren gegaan zijn gestorven. Om nu te

voorkomen dat wat Jezus deed en leerde vergeten wordt, begint men met op te schrijven wat Hij hen geleerd had. Wij geloven dat Gods Heilige Geest deze schrijvers hierbij hielp.

In de Kerk ontstaan heel geleidelijk functies en ambten. Het eerste en voornaamste ambt van de Kerk is de bisschop van Rome, de paus. De andere bisschoppen, als opvolgers van de apostelen, waken over het geloof in hun eigen bisdom. Zij wijden priesters om leiding te geven aan de afzonderlijke parochies en diakens om hen te ondersteunen. De priesters en diakens bidden samen met de mensen; verkondigen het Evangelie aan de gemeenschap; dopen, leggen de handen op aan zieken en breken het brood. Zij staan de mensen bij die aan hun zorg zijn toevertrouwd en begeleiden hen op hun weg van het geloof.

In de katholieke kerk kennen we de volgende ambten en functies:

Paus

De paus is de opvolger van Petrus en de bisschop van Rome. Rome is het hoofd van de katholieke kerk en sinds 1929 ook het hoofd van de Vaticaanse staat.

Kardinaal

*(het Latijnse woord *cardo* betekent: scharnier)*

De kardinalen zijn kerkelijke bestuurders die de paus helpen. Wanneer de paus overlijdt wordt uit de groep van kardinalen een nieuwe paus gekozen. De kardinalen hebben zitting in verscheidene Romeinse *congregaties*. De kardinalen die in Rome wonen, vormen daar de *Curie*.

Aartsbisschop

Deze is het hoofd van een *aartsbisdom* en van de kerkpro-

vincie. Hij staat rechtstreeks onder de paus in Rome.

Bisschop

*(het Griekse woord *episkopos* betekent: opzichter)* De bisschop is de bestuurder van een *bisdom* in vereniging met en afhankelijk van de paus. De gezamenlijke bisschoppen over de gehele wereld vormen met de paus de opvolgers van de apostelen. Een bisschop kan nieuwe priesters en diakens wijden. Hij heeft rechtsmacht als leraar, herder en wetgever.

Deken

*(het Latijnse woord *decanus* betekent aanvoerder van 10 soldaten).*

De deken is de bestuurder van één van de dekenaten waarin een bisdom is verdeeld. De deken stelt nieuwe pastoors aan en bezoekt op bepaalde tijden de parochiekerken in zijn gebied. In ons bisdom Rotterdam zijn geen dekenaten meer; alleen nog twee vicariaten. Hieraan wordt leiding gegeven door de regiovicarissen.

Pastoor

*(het latijnse woord *pastor* betekent: herder)*

De pastoor is een priester, die door de bisschop is aangewezen als eindverantwoordelijke van een parochie. Hij is voorzitter van het parochiebestuur en wordt bijgestaan door collega priesters, diakens en pastoraal werkers wanneer het gaat om de pastorale (ziel) zorg voor de parochianen.

Diaken


*(het Griekse woord *diakonos* betekent: helper)*

Het diaconaat, het ambt van diaken, is een van de drie wijdingen (naast bisschop en priester) in de Kerk. Een diaken kan gehuwd of ongehuwd zijn.

Het vervolg vind je op pagina 4. Daar staat ook de uitleg van de schuingedrukte woorden.

Het Vormselproject

We werken in de parochie al een aantal jaren met het project "In Vuur en Vlam"



De verschillende onderdelen worden, verdeeld over drie bijeenkomsten, behandeld.

Ook dit jaar waren de bijeenkomsten voor alle vormelingen van de parochie. Ze werden gehouden in het Victorhuis in Noordwijkerhout.

De eerste bijeenkomst (15 feb.)

Hoofdstuk 1 "De Helper"

Aan de hand van hun levensweg hebben we de zeven sacramenten besproken. We leerden de heilige Geest kennen als een Helper die altijd bij ons is.



De jongeren kregen o.a. een aantal dilemma's voorgeschoteld. Keuzes maken blijkt niet altijd makkelijk.

Contact!



In het tweede hoofdstuk, "Contact" stond bidden als vorm van communicatie centraal. De jongeren maakten kennis met een rozenkrans. Daarna hebben ze een eigentijds gebedsnoer geregen.



De tweede bijeenkomst (21 mrt.)

Het derde hoofdstuk "Missie"

ging over de dromen die de jongeren hebben voor hun eigen leven en voor deze wereld.

We hebben de missie van Jezus Christus besproken en werden ons ervan bewust dat wij als christenen in deze missie delen.




De missie van Jezus werd besproken aan de hand van het verhaal uit de bijbel waarin Jezus voorlas uit de schrift (boekrol) in de synagoge.

Daarna maakten de jongeren een "goede doelen puzzel." Welke organisatie doet nou wat... En kennen we deze organisaties? Ze werken allemaal aan een betere wereld, door zich op een (klein) deel te richten.



Vuur



"Vuur" Dis het thema van hoofdstuk 4. De jongeren hebben een gedichtje in de vorm van een "elfje" over vuur geschreven. Dit hebben ze aan elkaar voor-gelezen.

Daarna hebben we het Pinksterverhaal gelezen en er bij stil gestaan wat het betekent om in vuur en vlam te staan door toedoen van de heilige Geest.

De avond hebben we afgesloten met het aansteken van een kaars voor iemand die heel belangrijk voor ons is. Die persoon hebben we ook benoemd.



Ook bestaat er nog een ander verschil, namelijk dat er permanente en voorbijgaande diakens zijn. De laatsten zijn onderweg naar het priesterschap. De ene wijding is daarbij niet hoger of lager dan de andere. Iedere wijding kent zijn eigen opdracht.

Kapelaan

Een priester die geen eindverantwoordelijkheid draagt voor de parochie, wordt ook wel kapelaan genoemd.

Vaak wordt een beginnende priester nog kapelaan genoemd. Het is een wat verouderde term.

Pastor

(het Latijnse woord *pastor* betekent herder)

Deze aanspreektitel hoort bij een priester of pastoraal werkende, die in de parochie geen eindverantwoordelijkheid draagt of werkzaam is in bijv. een verpleeghuis.

<i>(aarts)bisdom:</i>	gebied van een (aarts)bisschop
<i>albe:</i>	wit onderkleed/doopjurk voor grote mensen
<i>altaar:</i>	tafel die op het priesterkoor staat
<i>clericus:</i>	diaken, priester of bisschop
<i>congregatie:</i>	een instituut van gewijd leven binnen de Rooms-Katholieke Kerk. Deze vereniging van mannelijke of vrouwelijke geestelijken zijn verbonden door religieuze geloften.
<i>Curie:</i>	gezamenlijke pauselijke ambten en bestuurslichamen; ook wel het pauselijke hof genoemd
<i>dalmatiek:</i>	bovenkleed dat de diaken draagt bij het assisteren in de mis
<i>Heilige Stoel:</i>	de gezamenlijke pauselijke ambten; je zou kunnen zeggen: de pauselijke regering
<i>lector:</i>	iemand die leest uit de Schrift tijdens een viering
<i>pallium:</i>	witte band met zes zwarte kruisjes die door hoge geestelijken om de schouders wordt gedragen
<i>tabernakel:</i>	kastje voor in de kerk waar het Lichaam van Christus bewaard wordt
<i>toog / toga:</i>	wijd en lang bovenkleed

DE BISSCHOP

De bisschop of zijn vertegenwoordiger, bijvoorbeeld de vicaris, komt het vormsel toedienen. Daarmee wil de kerk laten zien dat je niet alleen in geloof op weg bent met de mensen in de parochie. De bisschop is herder (pastor) over een groter gebied, een bisdom, en samen met de bisschoppen van andere bisdommen drukken zij de eenheid van de hele kerk uit.

Een bisschop ziet er niet hetzelfde uit als een priester. Zijn kleding is wel hetzelfde maar een bisschop draagt daarbij o.a. een mijter of een callotje (solideo) en heeft een staf. Dit zijn tekenen van waardigheid; evenals de ring en het borstkrus.

De mijter

De mijter is dus een teken van waardigheid. De bisschop heeft deze op wanneer hij loopt en als hij luistert, zoals bij de lezingen, behalve bij het evangelie. Als hij zelf iets doet in de viering zet hij de mijter af.




Het callotje of solideo

Dit is een kapje dat de bisschop draagt onder de mijter. Hij zet deze alleen af vanaf de preektie tot de Communie (onderdelen van de dienst van de tafel).

De Staf

Deze symboliseert het herderschap van de bisschop. De bisschop gebruikt hem wanneer hij binnenkomt en als hij weggaat. Ook bij het evangelie houdt de bisschop de staf vast. Dit laat zien dat hij zowel herder als verkondiger is.



Als de bisschop binnen zijn bisdom is draagt hij de staf met de krul naar voren en als hij buiten zijn bisdom is dan wijst de krul naar achteren.

De bisschop is degene die het vormsel toedient in de parochies. Hij gaat voor in de vormselviering. Tijdens de Vuurdoop was er misschien gelegenheid om de bisschop en de vicarissen te leren kennen.

De bisschop van Rotterdam is Johannes Harmannes Jozefus van den Hende. Hij is op 9 januari 1964 geboren in Groningen. Op 10 mei 2011 is hij door Paus Benedictus XVI benoemd tot bisschop van Rotterdam. In een plechtige Eucharistieviering op 2 juli 2011 is hij daar geïnstalleerd.

De kerktoren van de Sint Pancratiuskerk


Op zaterdag 2 maart 2024 kwamen we samen in de Sint Pancratiuskerk. Dit keer niet voor een eucharistieviering maar om iets meer te weten te komen over het kerkgebouw. Ook kregen de jongeren uitleg over wat er zoal nodig is bij een viering.



Een kort verslag:

Onder leiding van de heren Dick IJsselmuiden en William Rutgrink hebben de vormelingen de gewelven bedwongen en de kerktoren beklommen.

Vanuit de kerk gaat iedereen naar het koor boven de ingang van de kerk. Om daar te komen moet je een smalle stenen wenteltrap beklimmen. Over het koor loopt de groep naar de andere kant van de kerk. Vandaar kan men naar de toren en de gewelven.



De eerste groep ging vanaf dit punt eerst naar de gewelven en daarna naar de klokken. De tweede groep deed dit in omgekeerde volgorde.

De gewelven: Daar kun je over smalle planken, gelukkig wel met een leuning, helemaal tot voorbij de Godslamp lopen. Ook kun je door de dakkapelletjes naar buiten kijken.



De toren: Om nog verder omhoog te komen moeten enkele houten ladders beklommen worden.

Onderweg kom je dan langs het uurwerk van de kerkklokken. De heren weten hier veel over te vertellen.



Dan gaat iedereen nog één verdieping hoger. Daar hangen de kerkklokken en kan het uitzicht bewonderd worden.



In de sacristie heeft koster Jan van der Geest een heleboel verteld over wat er zoal komt kijken bij een eucharistieviering. Zoals de kazuifels, de kelken en de wierook.



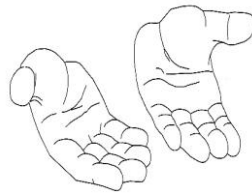
JOUW NAAM GESCHREVEN IN GODS

HAND

Bij je geboorte hebben je ouders je een naam gegeven. Zij hebben hier vaak lang over nagedacht. Vele namen werden gewikt en gewogen: wat betekent die naam? Hoe klinkt deze? Is hij kort (lang) genoeg? Zo werd je naam niet zomaar gekozen. Immers een naam draag je heel je leven met je mee.

In zo iets eigens als je naam, liggen ook andere mensen besloten. Je familienaam zegt bij wie je hoort. Wanneer je een eigen naam (een doopnaam) krijgt, betekent het eigenlijk: iets nieuws, iets unieks is begonnen.

Door jou met name te noemen ga je horen bij de mensen die geloven en met elkaar in geloof willen werken aan een fijne wereld.



In de viering

Tijdens de presentatieviering hebben jullie één voor één je voornaam en achternaam uitgesproken.

Foto's van de jongeren zijn in de hoofdkerk en de eigen kerken gezet/ opgehangen. Deze foto's blijven tot de terugkomviering in de Sint Jozefkerk.

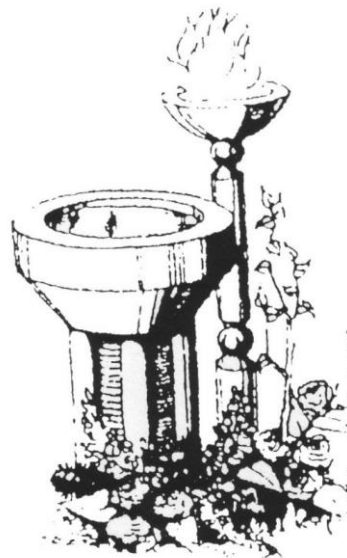


In de vormselviering, tijdens het toedienen van de zalving, leggen je ouders/verzorgers een hand op je schouder en zeggen tegen de vormheer: "Dit is onze... (naam)..."

DE DOOPBELOFTE

Je bent gedoopt omdat je ouders dit wilden. Zij drukten er hun geloof in God mee uit en hoopten, door zelf dit geloof voor te leven, dat ook jij in Hem en zijn Zoon zou gaan geloven. Zo hebben zij je tot nu toe opgevoed. Zij hebben je de weg naar de kerk geleerd, want zonder de steun van mensen, die hetzelfde hopen en zoeken kom je niet ver in het leven.

Nu moet je geleidelijk je eigen keuzes in het leven gaan maken. En toch maken je ouders voor wat betreft het vormsel zij nog steeds deze keuze. Zij hebben dit immers beloofd toen zij jou lieten dopen.



Bij het doopsel hebben je ouders en peetouders beloofd goed voor je te zorgen, je te beschermen en je de weg van het geloof te wijzen. Nu je ouder bent wordt je je steeds meer bewust van de belofte van jouw ouders. Een belofte die steeds meer ook iets wordt waar jij zelf achter kunt staan.

In de viering

Bij het doopsel ben je op de weg van Jezus gezet, en nu ga je uitspreken, dat je die weg wilt blijven gaan. Dit noemen wij de vernieuwing van de doopbelofte. Bij het hernieuwen van de doopbelofte gaat iedereen staan.



De vormheer:

Vicaris-generaal Lex van Deelen

Omdat bisschop van den Hende ziek was heeft hij Vicaris-generaal Lex van Deelen gevraagd om het Sacrament van het Vormsel toe te dienen.

A.J. van Deelen, de bisschoppelijk vicaris van het vicariaat Den Haag, is met ingang van 9 januari 2020 door bisschop Van den Hende benoemd tot vicaris-generaal. Daarnaast is hij regiovicaris en pastor in de parochiefederatie in de Vlietstreek (Rijswijk, Voorburg, Leidschendam).

Een vicaris (*het latijnse woord vicarius betekent: plaatsvervanger*) is in het rooms-katholieke kerkrecht de plaatsvervanger van een geestelijk ambtsdrager. Het rechtsgebied van de vicaris noemt men het vicariaat. De vicaris-generaal is de persoonlijke, en eerste plaatsvervanger van de bisschop. Hij heeft de dagelijkse leiding over het bestuursapparaat van een bisdom. Een hulpbisschop staat in de kerkelijke hiërarchie hoger dan een vicaris-generaal. Generaal betekent in dit verband algemeen.



foto Richard Hydra

R	G	Z	L	E	R	S	G	O	D	C	D	G	E	L	U	K
U	E	A	I	N	I	Z	T	Z	B	T	H	C	A	Z	C	I
U	L	L	T	Q	W	E	B	A	N	E	T	E	V	G	H	L
V	O	F	S	P	L	E	N	E	G	E	N	F	L	I	R	E
G	O	E	D	O	H	O	I	D	G	L	T	G	A	R	I	D
E	F	G	E	E	S	T	L	F	E	E	L	H	M	U	S	N
D	M	E	E	N	N	T	S	E	E	F	H	H	C	V	M	E
U	I	R	O	O	D	M	G	I	F	I	E	E	N	U	A	I
L	S	J	E	Z	U	S	L	L	J	E	D	E	R	V	R	R
D	E	D	G	U	E	R	V	K	H	E	I	L	I	G	E	V

Puzzel

Als je alle woorden hebt weggestreept, blijft een aantal letters over. Deze letters vormen samen een symbool dat zichtbaar wordt als je met een pen of stift een lijn trekt van letter naar letter. Ga van A naar B naar C enz.

Het plaatje dat nu te voorschijn komt werd door één van de vormelingen van het bisdom getekend als antwoord op de vraag: "Welke naam geef jij aan God?"

chrisma	Geest	goed	leef	negen	vlam	vurig	zalf
een	geduld	heel	liefde	net	vrede	vuur	zee
feest	geloof	heilige	lol	olie	vreugde	web	zo
geef	geluk	hoi	Mis	rood	vriendelijk	zacht	zijn
geel	God	Jezus	neem	stil	vruchten		



DE HANDOPLEGGING

De handoplegging is allereerst een gebaar, dat bescherming aanduidt. Zo leggen ouders beschermend hun hand op het hoofd of schouders van hun kind, wanneer het bijvoorbeeld bang is.

De hand ergens opleggen heeft ook te maken met het bezit nemen van iets of aangeven dat ons iets toebehoort.

Door handoplegging vindt ook overdracht plaats van macht, bezit of ambt (denk bijv. aan de wijding van priester of diaken). Al deze betekenissen klinken mee als de bisschop tijdens de vormselviering zijn handen uitstrekt en daarna zijn hand op het hoofd van de vormeling legt: daarmee wil hij uitdrukken, dat ze God mogen toebehoren, dat Hij ze beschermt en hun de (zeven) gaven van de Geest mag schenken.

Het gebed dat door de vormheer tijdens de handoplegging wordt uitgesproken, is gebaseerd op een tekst uit het boek Jesaja (11,2):

“De Geest van de Heer rust op hem; een geest van wijsheid en inzicht, een geest van beleid en sterkte, een geest van kennis en ontzag voor de Heer.”

Hierin worden zes van de zeven gaven van de Geest genoemd. De zevende, liefde, komt uit een brief van Paulus aan de Galaten (5,22-23).



De opname van de vormeling in de geloofsgemeenschap wordt bevestigd doordat het de bisschop is, die de hand oplegt. Tevens brengt het de zorg tot uitdrukking, die de geloofsgemeenschap heeft voor het geluk en de veiligheid van hem of haar.

Met het vormsel reikt God niet alleen zijn hand, maar vraagt Hij tevens aan jou en je ouders/verzorgers, of je de weg van Jezus wilt blijven volgen. Je bent al wat ouder. De hand van je ouders/verzorgers op je schouder dient tot steun in je verdere leven. Met dit gebaar laten je ouders/verzorgers voelen dat ze altijd achter je staan.

In de viering

De handoplegging vindt tijdens de vormselviering plaats na het hernieuwen van de doopbelofte.

De ouders/verzorgers worden verzocht hun hand op de schouder van hun kind te leggen. De vormheer strekt beide handen uit en spreekt een gebed uit.

Tijdens het toedienen van het vormsel legt de vormheer zijn hand op jouw hoofd, terwijl je ouders/verzorgers hun hand op jouw schouder leggen.

VUUR, LICHT & PAASKAARS

Vanuit het Pinksterverhaal weten we, dat de heilige Geest onder het teken van vuur ('vurige tongen') over de apostelen kwam. Het gevolg is, dat de apostelen niet meer bang zijn en dat ze vol vuur en enthousiast durven getuigen van Jezus. Ze lopen weer warm voor de blijde boodschap, het evangelie. Ze getuigen van het licht, dat Jezus is. Hij heeft van zichzelf gezegd: "Ik ben het licht der wereld." (Joh. 8,12)



De paaskaars wordt in de kerk gezien als het symbool van Jezus, de verrezene Heer. Na het duister, de nacht van de lijdensweek, breekt met Pasen het licht door. Het licht (van bijvoorbeeld een vuurtoren) en het vuur zijn ook punten waarop je kunt oriënteren in het duister. Licht wijst de weg. Waar licht is verwacht je anderen aan te treffen en gezelligheid te vinden.

Een andere betekenis van het vuur in de Heilige Schrift is, dat het de kwaliteit toetst van het handelen van de mens: het vuur verbrandt die deeltjes die niet edel genoeg zijn.

In de viering

De paaskaars heeft in de viering een centrale plaats. Als jullie met je ouders/verzorgers naar voren komen om het sacrament van het Vormsel te ontvangen, steekt één van hen je doopkaars aan, aan de paaskaars.

Nadat je gevormd bent zetten zij je doopkaars op de standaard en deze zal de rest van de viering zijn licht blijven verspreiden.



De derde bijeenkomst (18 apr.)

Tijdens deze bijeenkomst waren ook ouders aanwezig. Onder leiding van pastor Owel werden, na een terugblik op de eerste bijeenkomsten, hoofdstuk 5 en 6 van het projectboek besproken.



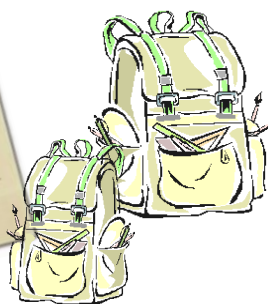
Aan de hand van hoofdstuk 5 "Ik geloof" zijn de belangrijke rituelen en symbolen van de vormselviering, waaronder de geloofsbelijdenis en de gaven van de heilige Geest besproken.

Uitdragen



6

Daarna hebben we geluisterd naar een verhaal uit hoofdstuk 6 "Uitdragen" en hebben we het gedicht "Bagage voor je leven" afgemaakt. En dat was echt niet zo makkelijk, want wat kun je niet vastpakken, maar toch meenemen?



Vervolgens hebben we de groep gesplitst en hebben de ouders op een label geschreven wat zij hun kind willen meegeven. Met de jongeren hebben we de taken voor de vormselviering verdeeld.

Nadat de groepen weer samengevoegd waren hebben we een tekst van Matteüs gelezen over de werken van Barmhartigheid. Om deze werken goed te kunnen onthouden hebben we de avond afgesloten met een spreekkoor.

"de zeven werken van barmhartigheid":

1. de hongerigen te eten geven
2. de dorstigen te drinken geven
3. de vreemdelingen opnemen
4. de naakten kleden
5. de zieken opzoeken
6. de gevangenen bezoeken
7. de doden begraven.



WAPENSPREUK VAN DE BISSCHOP

Elke bisschop kiest bij zijn wijding een wapenspreuk. Mgr. van den Hende heeft gekozen voor 'Sine timore serviamus Illi' (dat wij Hem dienen zonder vrees). Deze wapenspreuk is ontleend aan de lofzang van Zacharias, de vader van Johannes de Doper. Degene die wij tot op de dag van vandaag zonder vrees mogen dienen is Jezus Christus.



Bisschop van den Hende zegt over zijn wapenspreuk:

"In geloof en vertrouwen zijn wij als kerk geroepen om Christus te dienen zonder bang te zijn. Dit is een gezamenlijke opdracht."

ZALVING MET HET CHRISMA

Olie en zalf worden door mensen gebruikt als bescherming, bijvoorbeeld tegen uitdroging (door de zon). Sportlieden gebruiken ze om het lichaam soepel te maken en te houden. Bij heel wat ziektes worden zalfjes gebruikt om genezing te bewerkstelligen.



Links: de olie voor volwassenen die op latere leeftijd gedoopt willen worden.

Rechts: de olie voor het sacrament van de Ziekenzalving.

Midden: de olie voor het sacrament van het Vormsel.

In het Oude Testament komen we heel wat verhalen tegen, waarin koningen en profeten worden gezalfd, opdat de kracht van God aan hen wordt verleend. (Ook in de Middeleeuwen en later worden in onze streken koningen gezalfd). Jezus zelf was koning en profeet bij uitstek. Hij werd helemaal door de kracht van God gedreven, waardoor Hij waardig 'de titel': Christus, dat is het Griekse woord voor Gezalfde (in het Hebreeuws, de taal van Israël, is gezalfde: Messias), mocht dragen.

In deze traditie worden de vormelingen gezalfd: dat de kracht van God, de kracht van het geloven hen zo zal doordringen, dat ze de taak van het christen-zijn ook waar kunnen maken in hun leven.

ZEGEL & KRUIS

Bij de zalving zegt de bisschop: "ontvang het zegel van de Heilige Geest". Dit geschiedt meestal in de vorm van een kruisteken. Een zegel komen we tegen op oorkonden en officiële verklaringen. Het getuigt van de echtheid en de juistheid van het geschrevene. De hernieuwde doopbelofte van de vormeling wordt als het ware bezegeld met het kruisteken. Als het juist is, zal heel het leven van de gevormde staan in het teken van de Vader, Zoon en Geest.

Wij kunnen spreken van een hernieuwde doopbelofte. Vroeger, in de beginjaren van het christendom, werden doopsel en vormsel dan ook aansluitend toegediend. De apostelen (bisschoppen) kwamen langs een geloofsgemeenschap en doopten en vormden de nieuwe gelovigen.

Maar de geloofsgemeenschap groeide te snel en om praktische redenen werden (in het jaar 500) het dopen en vormen losgekoppeld. Er werd ter plaatse gedoopt en om de paar jaar kwam de bisschop langs om de nieuw gedoopten te vormen. Het geheel heeft dus een hele ontwikkeling doorgemaakt.

In de viering

In de vormselviering vindt de zalving met chrisma plaats tijdens de handoplegging. De bisschop doopt zijn duim in het chrisma en geeft een kruisje met het chrisma op het voorhoofd van de vormeling. Je ontvangt het kruisteken gelijktijdig met de zalving.

Jullie komen één voor één (broers/zussen samen) met

jullie ouders naar voren. Hiervoor krijgen jullie een teken van iemand van de werkgroep. Je ouders steken dan je doopkaars aan, aan de Paaskaars.

Tijdens het toedienen van de zalving leggen je ouders een hand op je schouder en zeggen: *Dit is onze... (naam)...*
Jij vraagt dan aan de vormheer: Wilt u mij vormen?

Bij de toediening van de zalving zegt de vormheer: *...(naam)... ontvang het zegel van de Heilige Geest, de Gave Gods.*

Als antwoord zeg jij: *Amen.*

De vormheer zal je vervolgens een hand geven en feliciteren.

Na het toedienen van het vormsel zetten je ouders je doopkaars op de standaard en krijg je nog een kruisje uitgereikt door iemand van het pastorale team.



De Vuurdoop


Tweehonderd vormelingen en ongeveer zestig ouders en begeleiders kwamen op zaterdag 18 mei samen voor de Vuurdoop. De Vuurdoop werd vele jaren georganiseerd in de kathedraal. Dit jaar was er een nieuwe locatie. De Vuurdoop vond plaats in en rond de H. Bartholomeus kerk in Nootdorp (parochie Christus Koning). Parochievrijwilligers hielpen mee om de dag tot een succes te maken samen met het vaste team vrijwilligers van de Vuurdoop.



Aan het begin van de dag verzamelde iedereen zich in de kerk. Daar las bisschop Van den Hende uit het boek Handelingen over de komst van de Geest, waarna hij de voorbede inleidde: Vervolgens baden zeven vormelingen in verschillende talen onder andere om een eerlijke verdeling van geld en goederen, onderwijs, gezondheidszorg, voedsel en drinken voor iedereen.

De vormelingen waren ingedeeld in vier groepen en doorliepen zo het programma. Daarin maakten ze kennis met heiligen als Laurentius en Elisabeth, ze beklommen de toren van de kerk, speelden een zomerkampenspel en knoopten een 'kompassieband' (onder leiding van Tiny van Westerop en Diaken Bertijn Prins van Palliam).

Deze armband werd, gemaakt van stevig rood paracord (dat veel wordt gebruikt bij outdoor sporten en survival) en heeft een klein kompas. Dat staat symbool voor de richting die de Heilige Geest aangeeft. 'Compassie' wil zeggen: meelijden met een ander. En 'passie' hebben wil zeggen: vol vuur zijn om het goede te doen. Daarom is de kleur rood, als teken ook van Pinksteren."



De bisschop en vicaris Egging verzorgden deze dag beide meerdere workshops voor de ouders begeleiders. Daarin werd gelezen uit het boek Handelingen over de ontmoeting van Filippus en de Ethiopiër waarin Filippus wordt uitgezonden in de kracht van de Geest

De Vuurdoop werd afgesloten met gebed en zang in de kerk."



De Vormselviering

Dit jaar was de vormselviering van parochie Sint Maarten de Sint Jozefkerk in Noordwijkerhout. Deze vond plaats op zaterdag 29 juni. Eigenlijk zou de bisschop komen om het sacrament toe te dienen, maar hij was ziek. Gelukkig vond hij vicaris-generaal van Deelen bereid om voor hem in te vallen



Nadat zij het sacrament van het Vormsel ontvangen hadden, schreven de jongeren hun wens voor de wereld op een gebedsvlag.



Foto's Richard Hijdra

Het Mannakoor heeft gezongen tijdens deze viering.

De Terugkomviering

Op zondag 6 oktober was, wederom in de Sint Jozefkerk, de terugkomviering voor de jongeren die op 29 juni het Vormsel hebben ontvangen. Het thema van de viering was:

DOE ER WAT MEE!



Dit keer heeft Vivace gezorgd voor de muzikale begeleiding.

De vormelingen van 2024

Alex van der Meer
Anne Veens
Cherilynn de Winter
Elena Heemskerk
Guus Veens
Ilse de Smit

Kayla Haseth
Kirsten van Evert
Ksawery Siara
Maud Vletter
Noortje Booms
Noud Jonker

Jesse Geerlings
Jet Floor
Julia Heemskerk
Julia Kasprzyk
Julia Veens

Noud Smit
Sofia Agelink
Steffen Heemskerk
Susanne Agelink
Suus van Nobelen

Bronnen

De Vuurdoopkrant 2011
Vormselproject "In Vuur en Vlam"
Website Bisdom Rotterdam
Website Parochie Sint Maarten
Diaken Bertijn Prins
Fotograaf Richard Hijdra (foto's Vormselviering)
Wikipedia



De Vormselwerkgroep van
de Parochie Sint Maarten.

Inhoud

- 1 De Presentatieviering
- 2 Functies & ambten
- 3 Het vormselproject, eerste en tweede bijeenkomst
- 4 Vervolg functies & ambten
- 4 De Bisschop
- 5 Bezoek Sint Pancratiuskerk
- 6 Jouw naam geschreven in God's hand
- 6 De doopbelofte
- 7 De Vormheer
- 7 Puzzel
- 8 De handoplegging
- 8 Vuur, licht & paaskaars
- 9 Het vormselproject, derde bijeenkomst
- 9 Wapenspreuk van de bisschop
- 10 De Zalving
- 10 Zegel & Kruis
- 11 De Vuurdoop
- 11 De Vormselviering
- 12 De Terugkomviering
- 12 De Vormelingen van 2024